





POTENCIA Y MANIOBRABILIDAD

PARA QUE TODOS LLEGUEN A TIEMPO



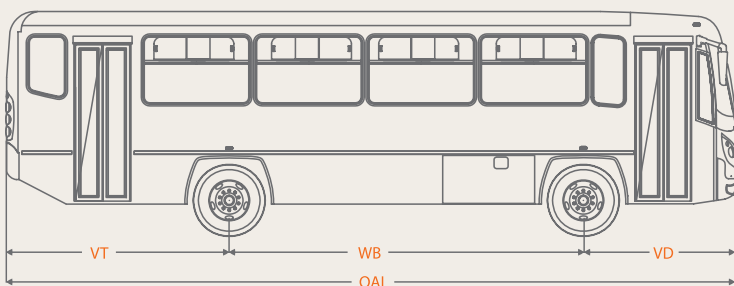
800.7000.123
mexico.internationaltrucks.com

 BUSES: InternationalAutobusesMx    InternationalMX



<p>7 calibraciones disponibles de acuerdo a la aplicación ó configuración</p>	<p>MWM 6 CiL., desplazamiento 7.2 lts. 225 hp @ 2200 rpm 635 lb/ft @ 1200 - 1600 rpm Euro V Freno de motor por descompresión</p>
TRANSMISIÓN	Fuller 5 velocidades con eje dual ó 6 velocidades directas
EMBRAGUE	Eaton Fuller Monodisco cerámico Asistido por aire Accionamiento tipo diafragma Diámetro: 14"
EJE DELANTERO	14,000 lb.
EJE TRASERO	21,000 lb. eje sencillo ó 22,000 lb. eje dual
FLECHA CARDÁN	Spicer 1710
DIRECCIÓN	Sheppard M-100 Hidráulica
SUSPENSIÓN DELANTERA	Mecánica 14,000 lb.
CARROCERÍAS	AYCO BECCAR MARCOPOLO

SUSPENSIÓN TRASERA 	Mecánica 21,000 lb. Opcional: Neumática 23,000 lb.
BASTIDOR	Escalera en "C" Resistencia a la cedencia: 50,000 lb. / plg. ² Dimensiones: 10.125" x 3.062" x 0.312"
SISTEMA DE FRENOS	Aire, dual leva-tambor Opcional: ABS Dimensiones delanteros: 16.5" x 5.0" Dimensiones traseros: 16.5" x 7.0" Compresor: Knorr-Bremse LK 3902, 13,242 CFM @ 1,250 rpm. Auxiliar: Freno de escape
SISTEMA ELÉCTRICO MULTIPLEXADO	2 baterías: 12V-1800 CCA Alternador: Bosch 12V / 120 Amp. Tablero con pantalla LCD Central
SISTEMA DE COMBUSTIBLE	1 tanque con capacidad de 189 lts.
SISTEMA DE ENFRIAMIENTO	Área de panel: 553 plg. ² Accionamiento ventilador: Borg Warner SYS SA75 Post-enfriador: Aire 270 plg. ²
RINES	Disco de acero Dimensiones: 22.5" x 8.25"
LLANTAS	Radial Dimensiones: 11R 22.5



CARROCERÍA TÍPICA	193" (4,902.2 mm.)		211" (5,359.4 mm.)		236" (6,000 mm.)	
	plg.	mm.	plg.	mm.	plg.	mm.
Longitud total	374	9,500	419.7	10,660	476.8	12,110
Ancho total	104.7	2,660	104.7	2,660	104.7	2,660
Ancho interior	101.2	2,570	101.2	2,570	98.4	2,500
Volado delantero	82.28	2,090	82.28	2,090	82.28	2,090
Volado trasero	111	2,820	128	3,250	148.4	3,770
Altura total	129.5	3,290	129.5	3,290	127.6	3,240
Asientos bajos fijos	38		45		52	
Peso bruto vehicular PBV	31,000 lb. 14,061 kg.		33,000 lb. 14,968 kg.		33,000 lb. 14,968 kg.	

* La cantidad de asientos está sujeta a cambios según la configuración.



Todas las unidades International cuentan con el sistema de OnCommand Connect.

NOTA: Los pesos vehiculares son aproximados y pueden variar de acuerdo a las especificaciones del vehículo. Nota: Navistar México, S. de R.L. de C.V. en su afán de mejora continua, se reserva el derecho de cambiar las especificaciones sin previo aviso, quedando exenta de toda responsabilidad. Las fotografías contenidas en este folleto son meramente ilustrativas.